







ENSEMBLE, LIRE LA BIBLE AUTREMENT  
WWW.ANIMATIONBIBLIQUE.ORG

# ANIMATION : CHANTEZ LA LOUANGE DU SEIGNEUR ! PSAUME 113

**La louange du Dieu, qui met debout le faible et relève le pauvre, comme fondement de l'engagement auprès des « sans-voix ».**

 PUBLICS	Adultes, Familiers, Jeunes, Peu familiairs	 MOYENS	L'écrit, La parole	PAGE 1
MÉTHODES	Aucun	 TEXTES BIBLIQUES	Psaumes	
 DURÉES	Moyenne (1h)			

## Contexte initial

Cette animation accompagne le contenu proposé par la [Fédération d'Entraide Protestante](#) dans le calendrier *Mémo-Thèses : 2017 Nos thèses pour l'Évangile* (Église protestante unie de France). La thèse du mois de mars 2017 est « Donner la parole aux sans voix, c'est ouvrir l'humanité à la faiblesse du monde ». Découvrir cet outil sur le site [Église protestante unie de France – Mémo-Thèses](#)



## Intérêt

- Faire un lien inhabituel entre la louange et le souci des pauvres
- Découvrir un psaume de louange court et concret
- Mettre un psaume en résonance avec deux autres « cantiques » de la Bible (1 Samuel 2 et Luc 1)

## Aspects pratiques

Préparer une grande feuille de papier avec un grand titre coloré **Chantez la louange du Seigneur** et fournir des blocs de Post-it®

Télécharger [le texte biblique et la Visite guidée en un seul document PDF](#).

Consulter d'autres traductions sur le [site de l'ABF](#)

## Déroulement



### Entrée en matière (10 mn)



ENSEMBLE, LIRE LA BIBLE AUTREMENT  
WWW.ANIMATIONBIBLIQUE.ORG

L'animateur/trice prépare une grande feuille de papier avec un grand titre coloré **Chantez la louange du Seigneur.**

Il/elle invite les participants à écrire sur des Post-it® les raisons pour lesquelles ils veulent louer Dieu (ou bien les thèmes récurrents des cantiques de louange) et à les coller sur la feuille.

Une fois que collés, l'animateur en lit à haute voix une sélection.



Il lit (ou fait lire) à haute voix le Psaume 113, puis distribue des photocopies du texte.

Il recueille les premières réactions à ce psaume.

PAGE 2



### Visite guidée (30 mn)

Si le groupe est nombreux, répartir les participants en petits groupes de 5 ou 6. L'animateur distribue les questions de la Visite guidée aux participants et encourage les échanges.



### Appropriation (20 mn)

Inviter les participants à rajouter s'ils le souhaitent d'autres Post-it® sur la grande feuille.

Poser la question : louer le Dieu qui relève le faible, quel est/devrait être l'impact sur ma vie ?  
Recueillir des témoignages d'engagement auprès des « faibles » de la société.

Chanter le cantique *Tu fais jaillir en moi des fontaines de joie* (Alléluia 55-03).



*Besoin de mieux comprendre la démarche ? Consulter les [Théories](#). Pour cette animation, nous vous conseillons [La pédagogie de la découverte](#) et [S'appropriier le texte biblique](#).*

Pour plus d'informations : [animationbiblique@gmail.com](mailto:animationbiblique@gmail.com)