






ENSEMBLE, LIRE LA BIBLE AUTREMENT
WWW.ANIMATIONBIBLIQUE.ORG

ANIMATION : JÉSUS EST VIVANT ! JEAN 20.11-20 ENFANTS

Fêter Pâques avec les enfants en associant le texte biblique à la fabrication d'un jardin...

 PUBLICS	Enfants	 MOYENS	L'imagination, La parole, Les arts
 TEXTES BIBLIQUES	Jean	 DURÉES	Moyenne (1h)

PAGE 1

Contexte initial

L'animation est proposée sur le site [Le Grand Défi](#) de la Ligue pour la [Lecture de la Bible suisse](#) avec le manuel qui accompagne le site *La Bible, le grand Défi, une découverte à partager*, Lausanne, Ligue pour la Lecture de la Bible, paru initialement sous le titre Big Bible Challenge © Scripture Union International, 2011.



Intérêt

- Mettre en scène une rencontre avec Jésus ressuscité dans un lieu que les enfants peuvent imaginer et représenter
- Faire découvrir que, selon les évangiles, les disciples ni attendaient ni comprenaient tout de suite la résurrection de Jésus

Aspects pratiques

Prévoir une disposition de salle qui facilite l'échange de parole entre l'animateur/trice et les enfants (en demi-cercle, avec coussins, etc.). Rassembler le matériel nécessaire pour la réalisation d'un « jardin » dans un bac à sable (voir *A toi de jouer !* plus loin).

[Télécharger le texte biblique et notes en un seul document au format PDF.](#)

Consulter d'autres traductions sur le [site de l'ABF](#).

Déroulement



Entrée en matière (10 mn)

L'animateur/trice échange avec les enfants à l'aide des questions suivantes :

- Comment fêtes-tu Pâques ? Est-ce qu'il y a quelque chose que tu aimes particulièrement dans cette



ENSEMBLE, LIRE LA BIBLE AUTREMENT
WWW.ANIMATIONBIBLIQUE.ORG

fête ?

- As-tu déjà perdu un objet précieux, puis tu l'as retrouvé alors que tu ne t'y attendais pas ? Qu'as-tu ressenti ?
- As-tu déjà pleuré de joie ? Qu'est-ce qui t'a rendu si heureux ?

Puis, il/elle explique le contexte sous le titre : Ce qui s'est passé jusque-là. Par exemple :

- Pendant trois ans, Jésus va d'un endroit à l'autre, guérit les malades, fait des miracles et, sur son chemin, parle du Royaume de Dieu. Puis les chefs puissants prennent une décision. Ils n'arrivent pas à croire que Jésus est le Fils de Dieu. Pour eux, Jésus est une menace. Ils arrêtent Jésus et le font mourir sur la croix. Mais ensuite il se passe quelque chose de merveilleux...



PAGE 2

L'animateur lit de manière claire le texte de Jean 20.11-20 dans une version adaptée aux enfants (voir PDF à télécharger, *Parole de Vie*).

Visite guidée du texte biblique (15 mn)

L'animateur invite les enfants à s'exprimer sur le texte en posant les questions de la Visite guidée et en précisant les termes selon *Le savais-tu ?* (voir PDF à télécharger).

A toi de jouer ! (30 mn)

L'animateur (ou un autre adulte) présente et surveille l'activité selon les instructions suivantes :

- « Mets du papier vert dans un grand bac, puis remplis-le de sable.
- Utilise de petits bâtons plats pour faire trois croix.
- Rajoute des brindilles et des fleurs pour faire un jardin, un peu de papier d'aluminium pour faire un étang ou une rivière et une figurine d'un coq, si tu en trouves une.
- Utilise un tube en carton ou un bocal ou une boîte de conserve vide pour faire la grotte.
- Mets du sable tout autour et par-dessus pour faire la colline.
- Place une grande pierre plate à l'entrée.
- Fabrique des personnages (avec des pinces à linge par exemple) et mets un petit bout de tissu blanc dans la grotte.
- Ajoute de la mousse ou des herbes pour faire joli.
- Utilise ton jardin de Pâques pour dire à ta famille et à tes amis que Jésus est vivant. »

Appropriation, actualisation (5 mn)



L'animateur invite les enfants à un moment de calme et de prière :

- Parle à Dieu : Jésus, comment, comment est-ce possible ? Dieu a fait quelque chose de vraiment incroyable quand il t'a ramené à la vie ! Maintenant, tout le monde peut choisir de devenir ton ami – moi y compris !



ENSEMBLE, LIRE LA BIBLE AUTREMENT
WWW.ANIMATIONBIBLIQUE.ORG

Pour plus d'informations : animationbiblique@gmail.com

PAGE 3