







ENSEMBLE, LIRE LA BIBLE AUTREMENT
WWW.ANIMATIONBIBLIQUE.ORG

ANIMATION : LE ROYAUME DE DIEU, ÇA CHANGE QUOI ? - LUC (3/3)

Qu'est-ce que le Royaume de Dieu implique pour chaque jour de notre vie ? Nous explorons cette question grâce à l'évangile de Luc dans la troisième et dernière partie de cette animation en trois actes.

PAGE 1

 PUBLICS	Intergénérationnel	 MOYENS	L'écrit, La lecture, La mémoire, La parole, Le dessin, Les arts
 TEXTES BIBLIQUES	Luc, Nouveau Testament	 DURÉES	Longue (dès 1h30), Moyenne (1h)

Contexte initial

Cette animation biblique est proposée dans le cadre du séjour réveillon au Rimlishof, en 3 parties réparties sur 3 jours. L'objectif est de comprendre comment l'évangile de Luc présente le Royaume de Dieu, pour ensuite découvrir qui en est membre et ce que cela implique chaque jour pour la vie d'un disciple de Christ.

[Partie 1](#)

[Partie 2](#)



Intérêts

- Décrypter les paraboles sous forme de jeu et se sentir capable de comprendre des textes « difficiles ».
- Découvrir différentes façons de vivre le Royaume de Dieu.



Aspects pratiques

Préparation de la salle

Plusieurs tables réparties dans la salle avec 4 chaises par table.



ENSEMBLE, LIRE LA BIBLE AUTREMENT
WWW.ANIMATIONBIBLIQUE.ORG

Les équipes seront composées au hasard des tirages des binômes bibliques

Matériel

- Fichier ressources [à télécharger ici](#) comprenant :
 - Les paraboles
 - Le questionnaire Enquête biblique
- Billets des binômes bibliques [à télécharger ici](#) et à mettre dans un panier
- Affiche (Luc 17.21) [à télécharger ici](#)
- Papier brouillon + feuilles A3 + feutres + stylos
- Un dé

PAGE 2

Déroulement



Accueil (10 min)

Brise-glace

Chaque personne tire au sort un nom dans le panier et doit retrouver son binôme. Attention, tout le monde doit avoir son binôme, il y a quelques doublons. C'est à la fois un travail individuel et un travail d'équipe.

Final

Les binômes se répartissent sur les tables, 2 ou 3 binômes par équipe.



Entrée en matière (10 min)

Affiche

Révélation de l'affiche « On ne dira pas : "Il est ici" ou : "Il est là-bas". En effet, le Royaume de Dieu est au milieu de vous. » (Luc 17.21)

Quelles sont donc les spécificités du Royaume de Dieu ?

Introduction à la lecture

Poursuite de la découverte du Royaume de Dieu.

Avant de s'attaquer à une parabole, pourquoi Jésus utilise-t-il des paraboles ?

Lecture préalable de 2 textes bibliques.

Luc 8.9-10 : Pourquoi Jésus utilise des comparaisons



ENSEMBLE, LIRE LA BIBLE AUTREMENT
WWW.ANIMATIONBIBLIQUE.ORG

⁹Les disciples de Jésus lui demandent : « Qu'est-ce que cette histoire veut dire ? » ¹⁰Il leur répond : « Dieu vous donne, à vous, de connaître les vérités cachées du Royaume de Dieu, mais les autres gens entendent seulement des comparaisons. Ainsi, "ils regardent, mais ils ne voient pas, ils entendent, mais ils ne comprennent pas." »

Luc 13.18–21 : À quoi comparer le Royaume de Dieu ?

¹⁸Ensuite, Jésus dit : « À quoi ressemble le Royaume de Dieu ? À quoi est-ce que je vais le comparer ? ¹⁹Il ressemble à ceci : Un homme a pris une graine de moutarde pour la semer dans son jardin. La graine a poussé, elle est devenue un arbre, et les oiseaux ont fait leurs nids dans ses branches. » ²⁰Jésus dit encore : « À quoi est-ce que je vais comparer le Royaume de Dieu ? ²¹Il ressemble à ceci : Une femme prend de la levure et la mélange à 25 kilos de farine, et toute la pâte lève ! »

PAGE 3



Visite guidée (25 min)

Distribution des textes (5 minutes)

Le choix du texte se fait par un lancer de dé (le 1 pour le 1^{er} texte, le 2 pour le 2^{ème} texte, etc.). Les sous-groupes étudient tous le même texte.

- Luc 8.4-8, L'histoire du semeur
- Luc 10.29–37, L'histoire du bon Samaritain
- Luc 14.15–24, L'histoire des invités au grand repas
- Luc 15.1–10, Un homme retrouve son mouton perdu & Une femme retrouve sa pièce d'argent perdue
- Luc 16.19–31, L'homme riche et Lazare
- Luc 19.11–28, L'histoire des trois serviteurs

Questionnaire (20 minutes)

Chaque équipe répond au questionnaire.



Appropriation, actualisation (40 min)

Création artistique

Objectif : créer une fresque tous ensemble qui révèle ce qu'est le Royaume de Dieu.

Préparation (20 minutes)

Chaque sous-groupe retranscrit, d'après leur enquête sur la parabole, la particularité qu'ils ont découverte du Royaume de Dieu sous forme de dessin, accompagné d'une petite présentation.

Présentation (20 minutes)



ENSEMBLE, LIRE LA BIBLE AUTREMENT
WWW.ANIMATIONBIBLIQUE.ORG

Chaque sous-groupe présente son dessin et le groupe entier peut former la fresque.

Pour plus d'informations : animationbiblique@gmail.com

PAGE 4