







ENSEMBLE, LIRE LA BIBLE AUTREMENT
WWW.ANIMATIONBIBLIQUE.ORG

ANIMATION : NAÎTRE DE NOUVEAU ? JEAN 3.1-17

Qu'est-ce que "naître de nouveau" selon vous ? Une animation réalisée en collaboration avec Taizé, à vivre en sous-groupes.

 PUBLICS	Adultes, Jeunes	 MÉTHODES	L'écrit, La lecture, La parole
 TEXTES BIBLIQUES	Jean, Nouveau Testament	 DURÉES	Longue (dès 1h30) PAGE 1

Contexte initial

Réalisée dans le cadre d'une collaboration entre Taizé et l'équipe animationbiblique.org, cette animation s'appuie sur une des méditations du livre *En ton amour je me confie : Méditer la Bible dans le silence, le partage et le chant* de Taizé (p. 80-81, 2003, copyright © Ateliers et Presses de Taizé, 71250 Taizé, France, [disponible en e-book uniquement](#)).



Intérêts

- Étudier le concept de la nouvelle naissance à partir d'un texte biblique.
- Définir une notion théologique de manière collective et personnelle.
- Approfondir un texte complexe de manière ludique.

Aspects pratiques

Cette animation se déroulera essentiellement en sous-groupes de 10 personnes maximum.

Accueil :

- Autant de corbeilles que de sous-groupes
- Petits morceaux de papier
- Stylos pour les participants

Entrée en matière :

- Tableau/paperboard
- Feutre pour l'animateur ou l'animatrice

Visite guidée :

- Pour l'animateur ou l'animatrice, [télécharger les pages du livre de Taizé](#) avec le texte biblique, le chant, le commentaire et la prière



ENSEMBLE, LIRE LA BIBLE AUTREMENT
WWW.ANIMATIONBIBLIQUE.ORG

- Télécharger et imprimer [la fiche pour les participants \(texte + visite guidée\)](#) autant de fois qu'il y a de participants
- Stylos pour les participants

Appropriation, actualisation :

- Télécharger et imprimer [le commentaire et les questions issus du livre de Taizé](#) autant de fois qu'il y a de participants
- Chant de Taizé [Tu sei sorgente viva](#)
- De quoi diffuser le chant (ordinateur/téléphone et une enceinte)
- Petits morceaux de papiers pour la question
- Stylos pour les participants

PAGE 2

Déroulement

Accueil (15 min)

- Répartir les participants en sous-groupes de 10 personnes maximum et les faire se placer en cercle.
- Chacun et chacune écrit une question qu'il ou elle aimerait poser pour mieux connaître quelqu'un ou qu'il ou elle aimerait qu'on lui pose.
- Chaque sous-groupe place toutes ses questions dans une corbeille.
- Ensuite, les sous-groupes forment des binômes. Chaque personne du binôme pioche une question et y répondra au sein de son binôme.
- Laisser 3 minutes de discussion par binôme, puis remettre tous les papiers dans le panier.
- Échanger ensuite les binômes deux fois de suite. Cela permet de rencontrer plusieurs personnes de son sous-groupe.



Entrée en matière (10 min)

Écrire sur le tableau ou le paperboard la question suivante :
“Que vous évoque l'expression ‘naître de nouveau’ ?”

Inviter les sous-groupes à y réfléchir, à partager et discuter leurs réponses ensemble. Préciser qu'il ne s'agit pas nécessairement de donner une définition de cette expression.



Visite guidée (50 min)

Distribuer le texte et les questions à chaque participant.

1^{ère} lecture, en plénière (10 min) :

- Inviter le groupe à souligner les termes et expressions qui leur posent question.
- L'animateur ou l'animatrice note ensuite les termes, expressions et questions des participants sur le tableau/paperboard.



ENSEMBLE, LIRE LA BIBLE AUTREMENT
WWW.ANIMATIONBIBLIQUE.ORG

2^{ème} lecture, en sous-groupes (30 min) :

En suivant la méthode [Mission possible](#), chaque sous-groupe crée des binômes/trinômes et se répartit les missions suivantes :

- Mission 1 : relever l'attitude et les paroles de Jésus
- Mission 2 : relever l'attitude et les paroles de Nicodème
- Mission 3 (facultatif) : noter l'évolution de l'intrigue et le tournant du texte
- Mission 4 (facultatif) : créer une bande dessinée de cette conversation entre Jésus et Nicodème (selon la méthode [Bande dessinée](#))

Retour en plénière (10 min) :

PAGE 3

À partir de l'expérience des différentes missions, chercher à répondre ensemble aux questions soulevées lors de la 1^{ère} lecture.

Les participants peuvent compléter leur réflexion et leur réponse à la question "Que vous évoque l'expression 'naître de nouveau' ?" énoncée dans l'entrée en matière.



Appropriation, actualisation (20 min)

Distribuer le commentaire et les questions issus du livre de Taizé.
L'animateur ou l'animatrice réalise une lecture soignée du commentaire.

Questions à répondre de manière individuelle et/ou en sous-groupe :

- Quelles personnes m'ont mis au monde dans la confiance en Dieu ?
- Comment le regard du père me permet-il d'en éveiller d'autres à la vie de l'Esprit ?

L'animateur ou l'animatrice annonce ensuite les étapes du temps de prière qui vont conclure le temps d'animation :

- Lecture de la prière de Taizé par l'animateur ou l'animatrice.
- Temps de prière silencieuse et personnelle par le groupe.
- Pendant ce temps, diffusion du chant de Taizé *Tu sei sorgente viva* durant lequel le groupe pourra méditer individuellement sur la question "Y'a-t-il une question que je porte en moi ?" et la confier à Dieu dans le silence.

À la fin du chant, chacun et chacune peut noter la question qu'il ou elle a, s'il ou elle en a une, sur un petit bout de papier. Encourager le groupe à garder cette question précieusement (dans leur Bible, dans un carnet) et à y revenir plus tard pour voir comment cette question a cheminé en eux.

Pour plus d'informations : animationbiblique@gmail.com